



'ए' की मात्रा

देखिए, पढ़िए और समझिए-




ब + ए + र + अ = बेर



र + ए + ल् + अ + ग् + आ + ङ् + ई = रेलगाड़ी



न् + ए + व् + अ + ल् + आ = नेवला



क् + ए + ल् + आ = केला

शब्दों का उच्चारण कीजिए-

घेर	ढेर	देर	बेर	पेट
सहेली	जलेबी	रमेश	महेश	पहेली
मेहमान	रेशम	लालटेन	मलेरिया	केलेवाला

पढ़िए और लिखिए-

रमेश	पेड़	से	बेर	लाया		
रमेश	पेड़	से	बेर	लाया		
मेरी	सहेली	जलेबी	लाई	करेला	कड़वा	था
मेरी	सहेली	जलेबी	लाई	करेला	कड़वा	था

'ऐ' की मात्रा

देखिए, पढ़िए और समझिए-




थ् + ऐ + ल् + आ = थैला

व् + ऐ(ँ) = वै

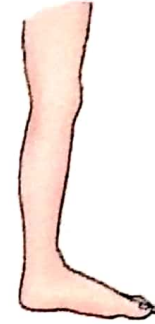
प् + ऐ(ँ) = पै



प् + ऐ + स् + आ = पैसा



ब् + ऐ + ल् + अ + ग् + आ + ड् + ई = बैलगाड़ी



प् + ऐ + र् + अ = पैर

शब्दों का उच्चारण कीजिए-

पैसा

सैर

गैस

मैल

तैरना

बैठना

तैयार

फैलाव

नैनीताल

फ़ैसला

पैदल

बैठक

पढ़िए और लिखिए-

जज

ने

फ़ैसला

सुना

दिया

जज

ने

फ़ैसला

सुना

दिया

तैराक

तैरना

जानता

था

कैलाश

शैतानी

मत कर

तैराक

तैरना

जानता

था

कैलाश

शैतानी


मत कर


अभ्यास बोध


1. चित्र का नाम लिखकर वाक्य पूरा कीजिए-


रेखा पुस्तक  मेज पर रख।

कैलाश  बैलगाड़ी पर बैठ।

भैया  थैला लाया।

राकेश  सैनिक है।

 कौतली में चाय है।

 पेड़ पर फल लगे हैं।

जंगल का राजा  शेर है।

2. उदाहरण देखकर शब्द बनाइए-

बर

बेर

बैर

बल

बैल _____

बैल _____

मल

मैल _____

मैल _____

सर

सैर _____

सैर _____

3. वर्णों को जोड़कर शब्द बनाइए-

ब्र + ए + र् + अ = बैर _____

स् + ऐ + र् + अ = सैर _____



स + अ + फ् + ए + द् + अ = सफेद
 क् + ए + त् + अ + ल् + ई = केतली
 ज् + अ + ल् + ए + ब् + ई = जलेबी
 ब् + ऐ + स् + आ + ख् + ई = बैसाखी

4. शब्दों के वर्णों को अलग-अलग करके लिखिए-

चेतन = च् + ए + त् + अ + न् + अ
 शेरवानी = श् + र् + र् + अ + व् + आ + न् + ई
 फ़ैसला = फ् + ऐ + स् + अ + ल् + आ
 लालटेन = ल् + आ + ल् + अ + ट् + ए + न् + अ
 पैदल = प् + ऐ + द् + अ + ल् + अ

5. ए '२' और ऐ '३' की मात्रा वाले शब्दों को छाँटकर लिखिए-

मेरी नैया तैरा। रेखा देखकर आ। बैल खेत में चरा। बेर, केले ला। बैठकर मेवे खा। कैलाश केतली बैठक में मत रख। मेज़ पर मत रख। पैदल चल।

ए '२' की मात्रा		ऐ '३' की मात्रा	
मेरी	मे	नैया	बैठक
रेखा	केले	तैरा	पैदल
बेर	मेवे	बैल	
देखकर	केतली	बैठकर	
खेत	मेज़	कैलाश	




'ओ' की मात्रा 'े'

देखिए, पढ़िए और समझिए-

त् + ओ (े) = तो
क् + ओ (े) = को



त् + ओ + त् + आ = तोता



म् + ओ + र् + अ = मोर



ट् + ओ + क् + अ + र् + ई = टोकरी



क् + ओ + ट् + अ = कोट

शब्दों का उच्चारण कीजिए-

घोड़ा

चोर

शोर

छोर

मोटा

धोती

मोती

खोटा

दोपहर

खरगोश

चकोर

भोजन

पढ़िए और लिखिए-

हमने

मोर

तोता

चकोर

खरगोश

आदि

देखे

~~हमने~~

~~मौर~~

~~तौता~~

~~चकौर~~

~~खरगोश~~

~~आदि~~

~~देखें~~

धोबी

धोती

धोकर

लाया

चोर

कोट

लेकर

भागा

~~धोबी~~

~~धौती~~

~~धोकर~~

~~लाया~~

~~चौर~~

~~कौट~~


~~लेकर~~

~~भागा~~

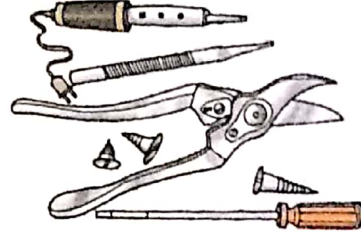


'औ' की मात्रा ' ऐ '

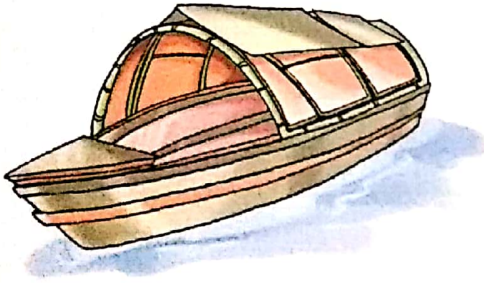
देखिए, पढ़िए और समझिए-



त् + औ + ल् + इ + य् + आ = तौलिया



औ + ज् + आ + र् + अ = औज़ार



न् + औ + क् + आ = नौका



प् + औ + ध् + आ = पौधा

शब्दों का उच्चारण कीजिए-

सौदा

मौसा

मौका

चौका

नौकर

दौलत

भगौना

फ़ौरन

हथौड़ी

औरत

औलाद

गौरव

पढ़िए और लिखिए-

पौधे

को

देखकर

गौरव

खुश

था

~~पौधे~~

~~को~~

~~देखकर~~

~~गौरव~~

~~खुश~~

~~था~~

हथौड़ी

मत

चला

बिछौना

ठीक

कर

~~हथौड़ी~~

~~मत~~

~~चला~~

~~बिछौना~~

~~ठीक~~

~~कर~~



अभ्यास बोध

1. चित्र का नाम लिखकर वाक्य पूरा कीजिए-



कोयल डाली पर है।




बोतल में पानी है।

मोहित



मीटर चला।



लौकी की पकौड़ी बना।



दोलक बजाओ।

अशोक



कोट पहनो।

मोहन



समोसा खाओ।



नौकर खाना लाया।



कौजा बैठा है।



चौकीदार गेट पर है।

2. वर्णों को जोड़कर शब्द बनाइए-

स् + ओ + ल् + अ + ह् + अ

= सोलह

प् + अ + ड् + ओ + स् + अ + न् + अ

= पड़सन

च् + औ + ख् + अ + ट् + अ

= चौखट

क् + ओ + य् + अ + ल् + अ

= कोयल

क् + अ + ट् + ओ + र् + ई

= कटोरी

च् + औ + क् + ई + द् + आ + र् + अ

= चौकीदार

त् + ओ + त् + आ

= तीता

ओ + ख् + अ + ल् + ई

= ओखली



3. शब्दों के वर्णों को अलग-अलग करके लिखिए-

सोहन	=	स् + ओ + ह् + अ + न् + अ
दोपहर	=	द् + औ + प् + अ + ह् + अ + र् + अ
लोमड़ी	=	ल् + औ + म् + अ + इ + ई
पकौड़ी	=	प् + अँ + क् + औँ + इ + ई
चौबीस	=	च् + औँ + ब् + ई + स् + अ
खरगोश	=	ख् + अ + र् + अ + ग् + औ + श् + अ
जौनपुर	=	ज् + औँ + न् + अ + प् + उ + र् + अ
मोहन	=	म् + औ + ह् + अ + न् + अ

4. सही वर्ण पर ओ 'ो' और औ 'ौ' की मात्रा लगाकर शब्द बनाइए-

शर	-	<u>शौर</u>	चखट	-	<u>चौखट</u>
रक	-	<u>रौक</u>	नकर	-	<u>नौकर</u>
अशक	-	<u>अशौक</u>	चकी	-	<u>चौकी</u>
पड़स	-	<u>पड़ौस</u>	करव	-	<u>कौरव</u>
मड़	-	<u>मौड़</u>	नका	-	<u>नौका</u>

5. इन शब्दों में औ 'ौ' की मात्रा लगाकर शब्द बनाइए-

ओर	-	<u>और</u>	गोरी	-	<u>गौरी</u>
कोन	-	<u>कौन</u>	लोटा	-	<u>लौटा</u>
खोल	-	<u>खौल</u>	शोक	-	<u>शौक</u>



2. नीचे दिए गए शब्दों में से उचित शब्द चुनकर लिखिए-

पाठ-6

बड़बड़ाता, भौंकता, चिंघाड़ता, दहाड़ता, हिनहिनाता

(क) शेर ~~दहाड़ता~~ है।

(ख) हाथी ~~चिंघाड़ता~~ है।

(ग) कुत्ता ~~भौंकता~~ है।

(घ) घोड़ा ~~हिनहिनाता~~ है।

(ङ) ऊँट ~~बड़बड़ाता~~ है।

3. जानवरों की बोलियों को उनके नाम से मिलाइए-

चिड़िया	कुकड़ूँ-कूँ
बिल्ली	कुहूँ-कुहूँ
मुरगा	चीँ-चीँ
कोयल	गुटरगूँ
कबूतर	म्याऊँ

भाषा-बोध



1. दिए गए शब्दों में उचित स्थान पर मात्रा लगाइए-

अकश - आकाश

तल - ताली

कौव - कौवा

आख - आँख

कन - काना

पज - पाजी

रोट - रौटी

थली - थाली



73

2. वर्णों को जोड़कर शब्द बनाइए-

र + ओ + ट् + ई

= रोटी

उ + ड् + अ + त् + आ

= उड़ता

थ् + आ + ल् + ई

= थाली

त् + अ + ल् + आ + श् + अ

= तलाश

3. समान तुक वाले शब्द लिखिए-

करता - डेरता

काला - डाला

आकाश - तलाश


ताली - थाली

पाठ से आगे



1. क्या आपने तोते को बोलते देखा है? आप किस पक्षी को पालना चाहेंगे?
चित्र बनाकर रंग भरिए-

Do yourself



2. पक्षियों के चित्रों को उनके नाम से मिलाइए-



मोर



कबूतर

तोता

मुरगा

बतख

कौआ



अभ्यास बोध

मौखिक



निम्नलिखित प्रश्नों के उत्तर एक वाक्य में दीजिए-

- (क) राजा का क्या नाम था?
(ख) दूध बेचने का कार्य कौन करता है?
(ग) आश्रम किसे कहते हैं?

पाठ-7

लिखित



1. निम्नलिखित प्रश्नों के उत्तर लिखिए-

- (क) भानूप्रताप कैसा राजा था?
(ख) राजा पेड़ के पीछे छिपकर क्या देखना चाहता था?
(ग) राजा ने पेड़ के पीछे से किन-किन लोगों को देखा?
(घ) लड़के ने बूढ़े आदमी की किस प्रकार मदद की?
(ङ) राजा ने लड़के को पुरस्कार क्यों दिया?

2. निम्नलिखित कथन किसने-किससे कहा?

किसने

किससे

(क) "बाबा कहीं चोट तो नहीं लगी।"

लड़के ने

बूढ़े आदमी से

(ख) "मेरे फल बिखर गए।"

बूढ़े आदमी ने

लड़के से

(ग) "तुम कौन हो?"

राजा ने

लड़के से

(घ) "मैं गाँव के आश्रम में रहता हूँ।"

लड़के ने

राजा से

(ङ) "यहाँ के लोग बहुत आलसी हैं।"

सिपाही ने

स्वयं से

3. दिए गए शब्दों की सहायता से रिक्त स्थान भरिए -

पत्थर, ठोकर, घोड़ा, बैल, पेड़

- (क) राजा को ~~ठोकर~~ लगी।
(ख) रास्ते में ~~पत्थर~~ पड़ा था।
(ग) राजा ~~पेड़~~ के पीछे छिप गया।
(घ) किसान ~~बैल~~ लेकर आ रहा था।
(ङ) ~~घोड़ा~~ पीछे हट गया।

4. निम्नलिखित शब्दों का वाक्य-प्रयोग कीजिए-

- किसान - ~~किसान खेती का काम करता है।~~
सिपाही - ~~सिपाही ठोकर खाकर गिर पड़ा।~~
राजा - ~~राजा को ठोकर लगी।~~
आलसी - ~~आदमी बहुत आलसी था।~~
पत्थर - ~~रास्ते में पत्थर पड़ा था।~~

भाषा-बोध



1. दिए गए वर्णों को जोड़कर शब्द बनाइए-

- द्र् + ए + ख् + आ = ~~देखा~~
च् + ओ + ट् + अ = ~~चौर~~
स् + इ + प् + आ + ह् + ई = ~~सिपाही~~
द्र् + ऊ + ध् + अ = ~~दूध~~
ब् + ऐ + ल् + अ = ~~बैल~~



2. उचित स्थान पर उचित मात्रा लगाकर शब्द बनाइए-

ठकर - ठीकर
 नकल - निकल
 राज - राजा

बल - बल
 अपन - आपन
 कसान - किसान

3. दिए गए शब्दों को पढ़कर बताइए पाठ में ये संख्या में एक हैं या अनेक-

फल - अनेक
 राजा - एक
 पेड़ - एक

लड़का - एक
 बैल - अनेक (दो)
 पत्थर - एक

पाठ से आगे



इस कमरे को साफ़ कीजिए। इसलिए दिए गए सामान को रेखा खींचकर उचित स्थान पर पहुँचाइए-

